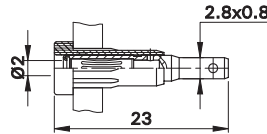


Ø 2 mm-Einpressbuchsen
Ø 2 mm Press-in Sockets
Douilles Ø 2 mm à emmancher
EB2-F


I-EB2

B-EB2-F


 Montagebohrung
Panel drilling
Perçage de panneau


Isolierte Ø 2 mm-Buchse mit federnder Kontakt-lamelle. Messingdrehteil. Montage durch Einpressen in Bohrungen von Platten oder Gehäusen aus Kunststoff, Metall etc. **Anschluss: Flachstecker 2,8 mm x 0,8 mm.**


Insulated Ø 2 mm socket, spring-loaded with Multilam™. Machined brass. The socket is pressed into predrilled panels of plastic, metal etc. **Flat connecting tab 2.8 mm x 0.8 mm.**

Douille à lamelles Ø 2 mm, isolée. Laiton décalété. A emmancher dans des perçages de panneaux ou de boîtiers plastiques, métalliques... **Raccord plat 2,8 mm x 0,8 mm.**

Typ Type Type	Best.-Nr. Order No. N° de Cde	Bemessungsspannung / -strom Rated voltage / current Tension / intensité assignée	Einzelteile: Isolierteil / Buchse Component parts: Insulator / Socket Pièces détachées: Isolant / Douille	*Farben *Colours *Couleurs
---------------------	-------------------------------------	--	---	----------------------------------

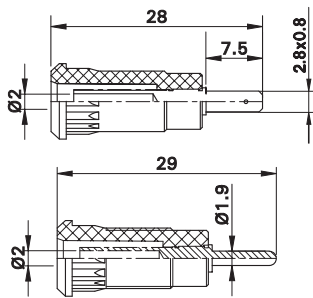
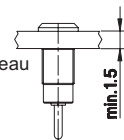
EB2-F	23.1021-*	30 V _{AC} ~ 60 V _{DC} / 10 A	I-EB2, 23.5011-* / B-EB2-F, 23.5005	<div style="display: flex; align-items: center;"> <div style="border: 1px solid black; padding: 2px; margin-right: 5px;">Opt</div> <table border="1" style="font-size: 8px;"> <tr> <td style="background-color: #00FF00;">20</td> <td style="background-color: #FF0000;">21</td> <td style="background-color: #0000FF;">22</td> <td style="background-color: #00FF00;">23</td> <td style="background-color: #FF0000;">24</td> </tr> <tr> <td style="background-color: #00FF00;">25</td> <td style="background-color: #FF0000;">26</td> <td style="background-color: #0000FF;">27</td> <td style="background-color: #00FF00;">28</td> <td style="background-color: #FF0000;">29</td> </tr> </table> </div>	20	21	22	23	24	25	26	27	28	29
20	21	22	23	24										
25	26	27	28	29										

Zubehör	Accessories	Accessoires
Einpressdorn: MB2 (→ Seite 193) Flachsteckhülse: FSH2,8x0,8 (→ Seite 192)	Press-in tool: MB2 (→ page 193) Flat connecting receptacle: FSH2,8x0,8 (→ page 192)	Outil d'emmanchement : MB2 (→ page 193) Cosse plate : FSH2,8x0,8 (→ page 192)

SEB2-F2,8 SEB2-R


SEB2-F2,8

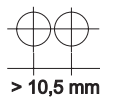
SEB2-R


 Montagebohrung
Panel drilling
Perçage de panneau


MAH 510

Metallplatten / Metal panels /
Panneaux en matière métallique :
Ø 8,3+0,1 mm

Kunststoffplatten / Plastic panels /
Panneaux en matière plastique :
Ø 8,3-0,1 mm



Isolierte, starre Ø 2 mm-Buchsen, geeignet zur Aufnahme federnder Ø 2 mm-Stecker mit starrer Isolierhülse. Messing. Montage durch Einpressen in Bohrungen von Platten oder Gehäusen aus Kunststoff, Metall etc. **Anschluss: Flachstecker 2,8 mm x 0,8 mm oder Rundstecker Ø 1,9 mm.**

Insulated Ø 2 mm rigid socket accepting spring-loaded Ø 2 mm plugs with rigid insulating sleeve. Brass. The socket is pressed into predrilled panels of plastic, metal etc. **Connection: Flat connecting tab 2.8 mm x 0.8 mm or round connecting pin Ø 1.9 mm.**

Douille rigide Ø 2 mm, isolée, adaptée à la connexion de fiches Ø 2 mm élastiques à fourreau rigide. Laiton. A emmancher dans des perçages de panneaux ou de boîtiers plastiques, métalliques... **Raccordement : Raccord plat 2,8 mm x 0,8 mm ou broche cylindrique Ø 1,9 mm.**

Typ Type Type	Best.-Nr. Order No. N° de Cde	Bemessungsspannung / -strom Rated voltage / current Tension / intensité assignée	Anschluss Connection Raccordement	*Farben *Colours *Couleurs
---------------------	-------------------------------------	--	---	----------------------------------

SEB2-F2,8	65.9099-*	600 V, CAT III / 10 A	Flachstecker 2,8 mm x 0,8 mm Flat connecting tab 2.8 mm x 0.8 mm Raccord plat 2,8 mm x 0,8 mm	<div style="display: flex; align-items: center;"> <div style="border: 1px solid black; padding: 2px; margin-right: 5px;">Au</div> <div style="border: 1px solid black; padding: 2px; margin-right: 5px;">RU</div> <table border="1" style="font-size: 8px;"> <tr> <td style="background-color: #00FF00;">21</td> <td style="background-color: #FF0000;">22</td> <td style="background-color: #0000FF;">23</td> <td style="background-color: #00FF00;">24</td> <td style="background-color: #FF0000;">25</td> </tr> <tr> <td colspan="5" style="text-align: center;">29</td> </tr> </table> </div>	21	22	23	24	25	29				
21	22	23	24	25										
29														
SEB2-R	65.9193-*	600 V, CAT III / 10 A	Rundstecker Ø 1,9 mm Round connecting pin Ø 1.9 mm Broche cylindrique Ø 1,9 mm	<div style="display: flex; align-items: center;"> <div style="border: 1px solid black; padding: 2px; margin-right: 5px;">Au</div> <div style="border: 1px solid black; padding: 2px; margin-right: 5px;">RU</div> <table border="1" style="font-size: 8px;"> <tr> <td style="background-color: #00FF00;">21</td> <td style="background-color: #FF0000;">22</td> <td style="background-color: #0000FF;">23</td> <td style="background-color: #00FF00;">24</td> <td style="background-color: #FF0000;">25</td> </tr> <tr> <td colspan="5" style="text-align: center;">29</td> </tr> </table> </div>	21	22	23	24	25	29				
21	22	23	24	25										
29														

Zubehör	Accessories	Accessoires
Einpressdorn: MB2-S (→ Seite 193) Flachsteckhülse: FSH2,8x0,8 (→ Seite 192)	Press-in tool: MB2-S (→ page 193) Flat connecting receptacle: FSH2,8x0,8 (→ page 192)	Outil d'emmanchement : MB2-S (→ page 193) Cosse plate : FSH2,8x0,8 (→ page 192)

