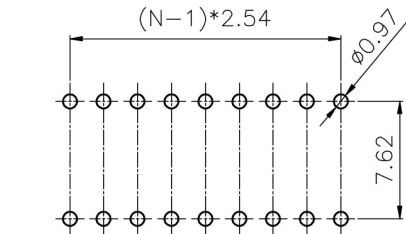
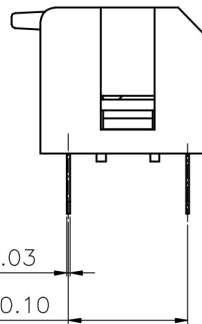
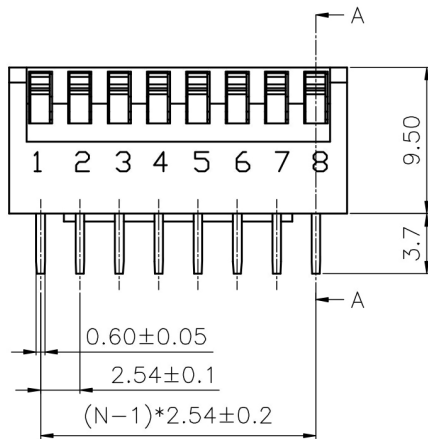
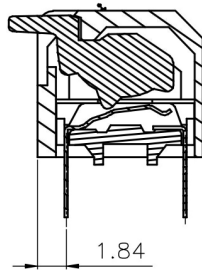
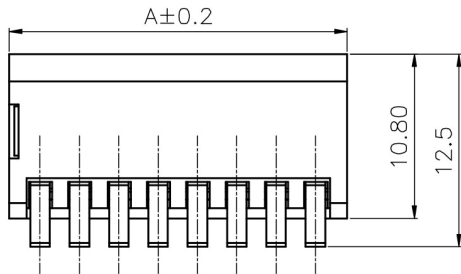


Kinghelm®



RECOMMEND PCB LAYOUT(TOLERANCE=±0.05)

| 5 | 6 | 7 | 8 |
|----|------|----|----|
| 编号 | 修改原因 | 制图 | 审核 |
| | | | |
| | | | |
| | | | |

• 电气特性

在电压24VDC与电流25mA之下测试, 可来回拨动2000次.

开关不常切换的额定电流: 100mA, 耐压50VDC.

经常切换的额定电流: 25mA, 耐压24VDC.

接触阻抗: 初始值最大50mΩ,

绝缘阻抗: 最小100mΩ, 500VDC.

耐压强度: 500VAC/1分钟

极际电容: 最大5PF.

回路: 单接点单选择.

• 机械特性

操作力: 0.2kgf Max

推扭行程: 2.00mm

使用温度: -20°C~+70°C

储存温度: -40°C~+85°C

• 特性

底座: UL94V-0, PBT, 黑色

上盖: UL94V-0, PBT, 红色, 黑色, 蓝色

推钮: UL94V-0, PBT, 白色

端子: 磷青铜

Dimension

| Position | DIM.A(mm) |
|----------|-----------|
| 2 | 6.64 |
| 3 | 9.18 |
| 4 | 11.72 |
| 5 | 14.2 |
| 6 | 16.8 |
| 7 | 19.34 |
| 8 | 21.88 |
| 9 | 24.42 |
| 10 | 26.96 |
| 12 | 32.04 |

| | | | | | | |
|--|--------------------------------------|-------------------|----|----------------|-----------|--|
| 尺寸公差: X. ±0.60 .X ±0.38 .XX ±0.25 | 角度公差: X. ±5° .X ±3° .XX ±2° | 投影法 | | 品名 | 开关 | |
| | | 单位 | mm | 产品系列 | KF1002 系列 | |
| 绘图类型 | | 深圳市金航标电子有限公司 | | WWW.BDS666.COM | | |
| 比例 | | 1:1 | 图页 | 1\1 | | |
| 图纸编号 | | KH-1002-CB2.54-4P | | 0755-83044319 | | |